

PSV ROMA LED OP



... interiérové, vestavné do rastrového podhledu 600 × 600.

POUŽITÍ

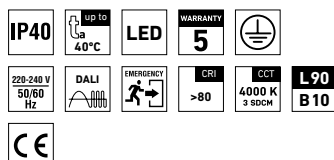
Svítidlo je vhodné pro kanceláře, společenské prostory, reprezentační místnosti, školy, sály a chodby.

Svítidlo je určeno pro instalaci do rastrového podhledu 600 × 600 mm.

VÝHODY

- Krytí svítidla **IP40**
- Maximální teplota okolí až do **$t_a = 40^\circ\text{C}$**
- Životnost: 50 000 hodin / L90B10
- Difuzor: opalizovaný akrylát (OP)
- Až o 45 % nižší spotřeba el. energie ve srovnání s trubicemi T5
- V provedení DALI možnost konstantního světelného toku po celou dobu životnosti (CLO)

- Standardní provedení CRI > 80: 4000 K
- Na vyžádání CRI > 80: 3000 K
- Možnost dodání ve stmívatelném či nouzovém provedení

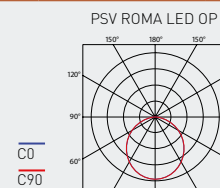




PSV ROMA LED OP



TECHNICKÝ POPIS

- Krytí svítidla: IP40
- Maximální teplota okolí: $t_a = 40^\circ\text{C}$
- Maximální účinnost svítidla: 118 lm/W
- Uvedené hodnoty spotřeby a světelného toku jsou v toleranci $\pm 7,5\%$
- Standardní provedení CRI > 80: 4000 K
- MacAdam = 3 SDCM
- Životnost: 50 000 hodin / L90B10
- Difuzor: opalizovaný akrylát (OP)
- Těleso: ocelový plech bílé barvy (RAL 9003)
- Svorkovnice: bezšroubová třípólová
- Kabelová vývodka: gumová (SBS)
- Elektro vybavení: LED moduly, nestmívatelný napáječ nebo napáječ DALI



Kód	Typ	Světelný tok LED modulů [lm]	Světelný tok svítidla [lm]	Spotřeba svítidla [W]	Účinnost svítidla [lm/W]	UGR příčný/podélný směr	Hmotnost netto [kg]	A [mm]	B [mm]
Do teploty okolí $t_a = 40^\circ\text{C}$ - těleso ocelový plech bílé barvy - difuzor z opalizovaného akrylátu (OP)									
86140	PSV ROMA LED 3410/840 OP	3410	2700	24,1	112	19.6 / 19.7	3,5	596	596
86141	PSV ROMA LED 5670/840 OP	5670	4460	37,8	118	21.4 / 21.4	3,5	596	596

86141 PSV ROMA LED 5670/840 OP = přímá náhrada trubicového svítidla PSP TORINO 424 OP ET5 – 4x24 W

ZAKÁZKOVÉ PROVEDENÍ

- na zakázku lze dodat svítidla vybavená záložním zdrojem pro trvalé osvětlení, nebo proudovým napáječem DALI

ZPŮSOB UPEVNĚNÍ SVÍTIDLA

Vestavbou do rastrového podhledu 600x600 mm



DETAIL SVÍTIDLA

PSV ROMA LED OP

